



<https://nihongo.alc.co.jp/>

無料体験レッスン申し込みマニュアル

【概要】

無料体験レッスンの申し込みの流れ。

※Internet Explorerをご利用の場合は、Internet Explorer9以上が必要となります。



【無料体験レッスン申し込みページの開き方】

1. ブラウザを開き、アルクオンライン日本語スクールにアクセスします。
2. [無料体験申し込み]ボタンをクリックします。

【会員情報の入力】

「無料体験申込み」ボタンをクリックすると「新規会員登録」ページ(左図)が開きます。

アルクオンライン日本語スクールで利用する情報をこのページで入力します。

3. ご利用者の使用されているメールアドレスをご入力下さい。
4. パスワードを2度ご入力下さい。
5. ご利用者のお名前をご入力下さい。
6. ご利用者のニックネームをご入力下さい。
7. ご利用者のスカイプ名をご入力下さい。
(スカイプ名がない場合は、「スカイプ準備マニュアル」をご覧ください)

※FacebookアカウントとMicrosoftアカウントよりSkypeにサインインする場合のスカイプ名は、それぞれのアカウントに登録しているメールアドレスの@前の表示にそれぞれ「facebook:」と「live:」の表記を加えたものになります。

- ◆Facebookアカウント(satotaro@～) 例) facebook:satotaro
- ◆Microsoftアカウント(satotaro@～) 例) live:satotaro



-注意-

手順3、手順4にてご入力されたメールアドレス・パスワードはアルクオンライン日本語スクールにログインする際に必要になります。

メモを取るなどして、決して無くさないようにして下さい。



8. 法人名

※無料体験レッスンは、ご登録日から2週間が有効期限となります。
※また、無料体験レッスンが未受講のうちに有料コースをご購入されますと、無料体験レッスンは受講できなくなりますので、予めご了承ください。

以下の「利用規約」及び「個人情報の取り扱い」について確認し、ご同意いただいた上で次へ、お進みください。

個人情報の取り扱いについて

株式会社アルク
最終更新日：2014年11月4日

株式会社アルク（以下「弊社」）は、いただきました個人情報を下記の通り取り扱います。内容をご確認ください。なお、内容に不備があったり、誤りがある場合は、個人情報保護法に基づき訂正させていただきます。

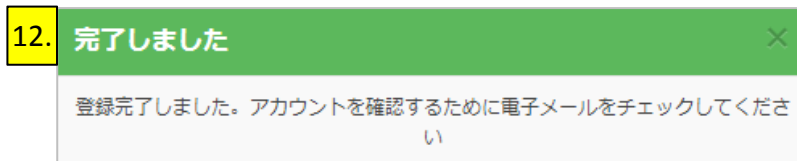
9. 「個人情報の取り扱い」に同意する [「個人情報の取り扱い」を別ウィンドウで見る](#)

10. 「利用規約」に同意する [「利用規約」を別ウィンドウで見る](#)

11.

- 法人経由でお申し込みの場合には、法人名をご入力下さい。
- 「個人情報の取り扱いについて」をご一読の上、「個人情報の取り扱い」に同意する]ボタンをクリックして下さい。
- 利用規約をご一読の上、「利用規約」に同意する]ボタンをクリックして下さい。
- [同意して確認に進む]ボタンをクリックして下さい。

※ボタンをクリックしても、画面が変わらない場合は、再度入力項目内容をご確認ください。項目内容に不備がある場合には、入力項目記入欄の下に、赤字で理由が記載されます。



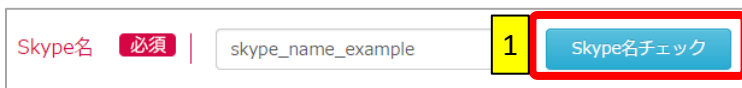
12. 完了しました ✕

登録完了しました。アカウントを確認するために電子メールをチェックしてください

- 「完了しました」と表示されると仮登録完了です。メールを確認して下さい。

【Skype名チェック】

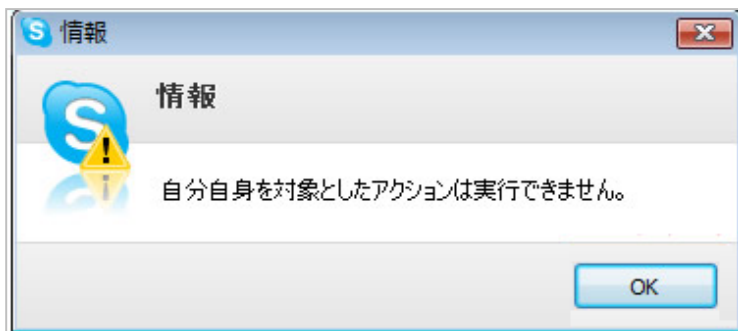
無料体験レッスン申し込みページには、Skype名チェック機能がついています。



Skype名 必須 | skype_name_example 1 Skype名チェック

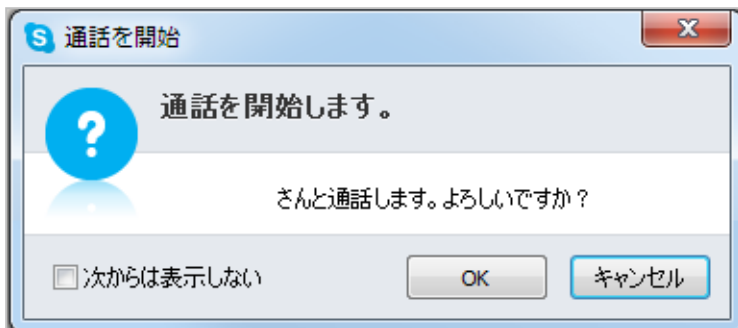
【Skype名チェックの方法】

1. Skypeにログインしている状態で[Skype名チェック]ボタンをクリックします。



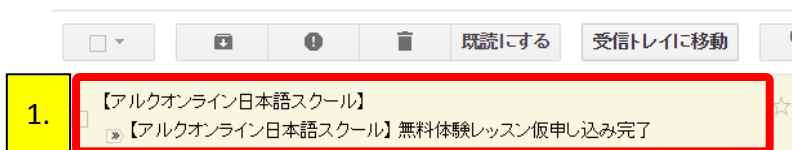
- スカイク名が正しい場合 -

「自分自身を対象としたアクションは実行できません。」と表示されます。



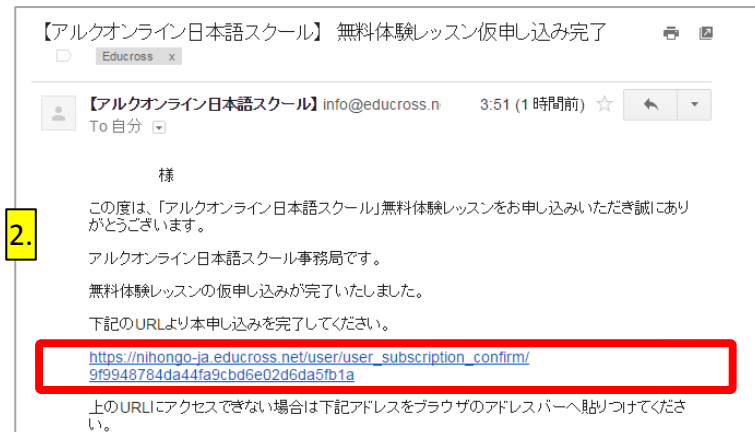
- スカイク名が間違っている場合 -

「～さんと通話します。よろしいですか？」と表示されます。
その際、登録されたスカイク名が間違っていて入力されています。
再度ご確認の上、ご入力下さい。

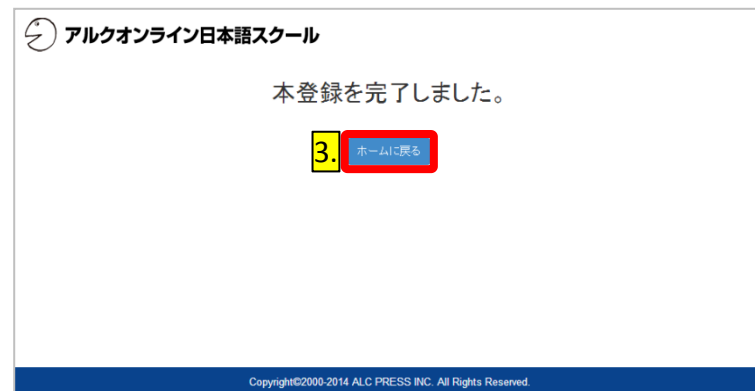


【仮申し込み完了メールの確認】

1. お申し込みが完了すると、左図のような仮申し込み完了メールが届きます。クリックしてメールを開いて下さい。



2. メールが開きます。
 「下記のURLより本申し込みを完了して下さい。」と書かれた部分の下方にあるリンクをクリックして下さい。



3. 「本登録を完了しました」という画面が表示されたら申し込み完了です。「ホームに戻る」ボタンをクリックして、アルクオンライン日本語スクールのトップページに移動して下さい。

-注意-

1. メールからの本申し込みが完了しない限り、アルクオンライン日本語スクールにログインすることができません。
2. 仮申し込み完了メール上にあるリンクをクリックすることができない場合は、リンクをコピーして、ブラウザ上に貼り付けて下さい。
3. Internet Explorerをご利用の場合は、Internet Explorer9以上が必要になります。